

ОТЧЕТ О ФИНАНСОВЫХ РЕЗУЛЬТАТАХ ДЕЯТЕЛЬНОСТИ

на 1 января 2017 г.

Главный распорядитель, распорядитель, получатель бюджетных средств, главный администратор, администратор доходов бюджета, главный администратор, администратор источников

финансирования дефицита бюджета

Наименование Бюджета (публично-правового образования)

Периодичность - годовая

Единица измерения - руб.

Муниципальное казенное дошкольное образовательное учреждение детский сад № 4 пгт
Нагорск Кировской области

Бюджет муниципального района

Форма по ОКУД

Дата

по ОКПО

ИНН

Глава по БК

по ОКТМО

по ОКЕИ

КОДЫ

0503121

01.01.2017

4319001920

903

33625000

383

Наименование показателя	Код строки	Код по КОСГУ	Бюджетная деятельность	Средства во временном распоряжении	Итого
1	2	3	4	5	6
Доходы (стр.020 стр. +стр.030 + стр.040 + стр.050 + стр.060 + стр. 080 + стр.090 + стр.100 + стр.110)	010	100	1 000 869,31	-	1 000 869,31
<i>Налоговые доходы</i>	020	110	-	-	-
<i>Доходы от собственности</i>	030	120	-	-	-
<i>Доходы от оказания платных услуг (работ)</i>	040	130	939 015,15	-	939 015,15
<i>Суммы принудительного изъятия</i>	050	140	-	-	-
<i>Безвозмездные поступления от бюджетов</i>	060	150	-	-	-
в том числе:					
поступления от других бюджетов бюджетной системы Российской Федерации	061	151	-	-	-
поступления от наднациональных организаций и правительств иностранных государств	062	152	-	-	-
поступления от международных финансовых организаций	063	153	-	-	-
<i>Взносы на социальные нужды</i>	080	160	-	-	-
<i>Доходы от операций с активами</i>	090	170	-	-	-
в том числе:					
доходы от переоценки активов	091	171	-	-	-
доходы от реализации активов	092	172	-	-	-
чрезвычайные доходы от операций с активами	093	173	-	-	-


Наименование показателя	Код строки	Код по КОСГУ	Бюджетная деятельность	Средства во временном распоряжении	Итого
1	2	3	4	5	6
<i>Прочие доходы</i>	100	180	61 854,16	-	61 854,16
<i>Доходы будущих периодов</i>	110	100	-	-	-
Расходы (стр.160 + стр.170 + стр.190 + стр.210 + стр.230 + стр.240 + стр.260 + стр.270 + стр.280)	150	200	7 308 715,85	-	7 308 715,85
<i>Оплата труда и начисления на выплаты по оплате труда</i>	160	210	3 922 643,23	-	3 922 643,23
в том числе:					
заработная плата	161	211	2 919 756,17	-	2 919 756,17
прочие выплаты	162	212	127 158,12	-	127 158,12
начисления на выплаты по оплате труда	163	213	875 728,94	-	875 728,94
<i>Приобретение работ, услуг</i>	170	220	318 295,54	-	318 295,54
в том числе:					
услуги связи	171	221	-	-	-
транспортные услуги	172	222	1 516,11	-	1 516,11
коммунальные услуги	173	223	246 774,77	-	246 774,77
арендная плата за пользование имуществом	174	224	-	-	-
работы, услуги по содержанию имущества	175	225	55 311,16	-	55 311,16
прочие работы, услуги	176	226	14 693,60	-	14 693,60
<i>Обслуживание государственного (муниципального) долга</i>	190	230	-	-	-
в том числе:					
обслуживание внутреннего долга	191	231	-	-	-
обслуживание внешнего долга	192	232	-	-	-

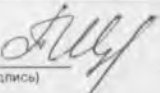
Наименование показателя	Код строки	Код по КОСГУ	Бюджетная деятельность	Средства во временном распоряжении	Итого
1	2	3	4	5	6
<i>Безвозмездные перечисления организациям</i>	210	240	65 831,11	-	65 831,11
в том числе:					
Безвозмездные перечисления государственным и муниципальным организациям	211	241	65 831,11	-	65 831,11
Безвозмездные перечисления организациям, за исключением государственных и муниципальных организаций	212	242	-	-	-
<i>Безвозмездные перечисления бюджетам</i>	230	250	-	-	-
в том числе:					
перечисления другим бюджетам бюджетной системы Российской Федерации	231	251	-	-	-
перечисления наднациональным организациям и правительствам иностранных государств	232	252	-	-	-
перечисления международным организациям	233	253	-	-	-
<i>Социальное обеспечение</i>	240	260	-	-	-
в том числе:					
пенсии, пособия и выплаты по пенсионному, социальному и медицинскому страхованию населения	241	261	-	-	-
пособия по социальной помощи населению	242	262	-	-	-
пенсии, пособия, выплачиваемые организациями сектора государственного управления	243	263	-	-	-
<i>Расходы по операциям с активами</i>	260	270	2 432 723,67	-	2 432 723,67
в том числе:					
амортизация основных средств и нематериальных активов	261	271	1 423 665,76	-	1 423 665,76
расходование материальных запасов	262	272	1 009 057,91	-	1 009 057,91
чрезвычайные расходы по операциям с активами	263	273	-	-	-
<i>Прочие расходы</i>	270	290	569 222,20	-	569 222,20
<i>Расходы будущих периодов</i>	280		-	-	-
Чистый операционный результат (стр.291 - стр.292 + стр.303); (стр.310 + стр.380)	290		-6 307 846,54	-	-6 307 846,54
<i>Операционный результат до налогообложения (стр.010 - стр.150)</i>	291		-6 307 846,54	-	-6 307 846,54
<i>Налог на прибыль</i>	292		-	-	-
<i>Резервы предстоящих расходов</i>	303		-	-	-

Наименование показателя	Код строки	Код по КОСГУ	Бюджетная деятельность	Средства во временном распоряжении	Итого
1	2	3	4	5	6
Операции с нефинансовыми активами (стр.320 + стр.330 + стр.350 + стр.360 + стр.370)	310		-1 332 365,09	-	-1 332 365,09
<i>Чистое поступление основных средств</i>	320		-1 489 496,87	-	-1 489 496,87
в том числе:					
увеличение стоимости основных средств	321	310	-	-	-
уменьшение стоимости основных средств	322	410	1 489 496,87	-	1 489 496,87
<i>Чистое поступление нематериальных активов</i>	330		-	-	-
в том числе:					
увеличение стоимости нематериальных активов	331	320	-	-	-
уменьшение стоимости нематериальных активов	332	420	-	-	-
<i>Чистое поступление произведенных активов</i>	350		54 300,00	-	54 300,00
в том числе:					
увеличение стоимости произведенных активов	351	330	54 300,00	-	54 300,00
уменьшение стоимости произведенных активов	352	430	-	-	-
<i>Чистое поступление материальных запасов</i>	360		102 831,78	-	102 831,78
в том числе:					
увеличение стоимости материальных запасов	361	340	1 112 044,27	-	1 112 044,27
уменьшение стоимости материальных запасов	362	440	1 009 212,49	-	1 009 212,49
<i>Чистое изменение затрат на изготовление готовой продукции, выполнение работ, услуг</i>	370		-	-	-
в том числе:					
увеличение затрат	371	x	-	-	-
уменьшение затрат	372	x	-	-	-
Операции с финансовыми активами и обязательствами (стр.390 - стр.510)	380		-4 975 481,45	-	-4 975 481,45
Операции с финансовыми активами (стр.410 + стр.420 + стр.440 +стр.460 + стр.470 +стр.480)	390		-4 938 048,45	-	-4 938 048,45
<i>Чистое поступление средств на счета бюджетов</i>	410		-4 973 828,45	-	-4 973 828,45
в том числе:					
поступление на счета бюджетов	411	510	1 893 330,82	-	1 893 330,82
выбытия со счетов бюджетов	412	610	6 867 159,27	-	6 867 159,27

Наименование показателя	Код строки	Код по КОСГУ	Бюджетная деятельность	Средства во временном распоряжении	Итого
1	2	3	4	5	6
<i>Чистое поступление ценных бумаг, кроме акций</i>	420		-	-	-
в том числе:					
увеличение стоимости ценных бумаг, кроме акций	421	520	-	-	-
уменьшение стоимости ценных бумаг, кроме акций	422	620	-	-	-
<i>Чистое поступление акций и иных форм участия в капитале</i>	440		-	-	-
в том числе:					
увеличение стоимости акций и иных форм участия в капитале	441	530	-	-	-
уменьшение стоимости акций и иных форм участия в капитале	442	630	-	-	-
<i>Чистое предоставление бюджетных кредитов</i>	460		-	-	-
в том числе:					
увеличение задолженности по бюджетным кредитам	461	540	-	-	-
уменьшение задолженности по бюджетным ссудам и кредитам	462	640	-	-	-
<i>Чистое поступление иных финансовых активов</i>	470		-	-	-
в том числе:					
увеличение стоимости иных финансовых активов	471	550	-	-	-
уменьшение стоимости иных финансовых активов	472	650	-	-	-
<i>Чистое увеличение прочей дебиторской задолженности (кроме бюджетных кредитов)</i>	480		35 780,00	-	35 780,00
в том числе:					
увеличение прочей дебиторской задолженности	481	560	2 476 589,71	-	2 476 589,71
уменьшение прочей дебиторской задолженности	482	660	2 440 809,71	-	2 440 809,71

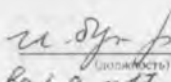
Наименование показателя	Код строки	Код по КОСГУ	Бюджетная деятельность	Средства во временном распоряжении	Итого
1	2	3	4	5	6
Операции с обязательствами (стр.520 + стр.530 + стр.540)	510		37 433,00	-	37 433,00
Чистое увеличение задолженности по внутреннему государственному (муниципальному) долгу	520		-	-	-
в том числе:					
увеличение задолженности по внутреннему государственному (муниципальному) долгу	521	710	-	-	-
уменьшение задолженности по внутреннему государственному (муниципальному) долгу	522	810	-	-	-
Чистое увеличение задолженности по внешнему государственному долгу	530		-	-	-
в том числе:					
увеличение задолженности по внешнему государственному долгу	531	720	-	-	-
уменьшение задолженности по внешнему государственному долгу	532	820	-	-	-
Чистое увеличение прочей кредиторской задолженности	540		37 433,00	-	37 433,00
в том числе:					
увеличение прочей кредиторской задолженности	541	730	8 023 513,76	-	8 023 513,76
уменьшение прочей кредиторской задолженности	542	830	7 986 080,76	-	7 986 080,76

Руководитель  Евстратова Татьяна Николаевна
 (подпись) (расшифровка подписи)

Главный бухгалтер  Шуплецова Татьяна Валерьевна
 (подпись) (расшифровка подписи)

Центральная бухгалтерия _____
 (наименование ОГРН, ИНН, КПП, местонахождение)

Руководитель _____
 (уполномоченное лицо) (должность) (подпись) (расшифровка подписи)

Исполнитель  Шуплецова Татьяна Валерьевна
 (подпись) (расшифровка подписи)

«01 января 2017 г.» _____
 (дата) (телефон, e-mail)